



**Методика**

**СЛІЛ**

**на заняттях англійської мови в  
початковій школі**



# Що таке методика CLIL?

CLIL (Content and Language Integrated Learning) – це вивчення англійською (або іншою іноземною мовою) всіх або декількох предметів шкільної програми.





# CLIL

CLIL-це загальний термін, який вперше був введений в 1994 р. Девідом Маршем, для того, щоб описати підхід навчання немовного предмета через іноземну мову з подвійним фокусом на засвоєння предметних знань і покращення мовленнєвих компетенцій.



# Методика СЛІЛ переслідує дві мети:

1

– вивчення  
предмета за  
допомогою  
мови;

2

– вивчення  
іноземної мови  
через предмет,  
що викладається.



# Ключові компетентності

- вільне володіння державною мовою;
- здатність спілкуватися іноземною мовою;
- навчання впродовж життя;
- інноваційність;
- громадянські та соціальні компетентності;
- культурна компетентність;
- підприємливість та ініціативність.



На що варто звернути увагу, плануючи урок за методикою **CLIL**?

- Потрібно допомогти учням із розумінням тематичної лексики. Тобто на занятті має бути словник, текст або відео з теми, та будь-які завдання для перевірки розуміння лексики.



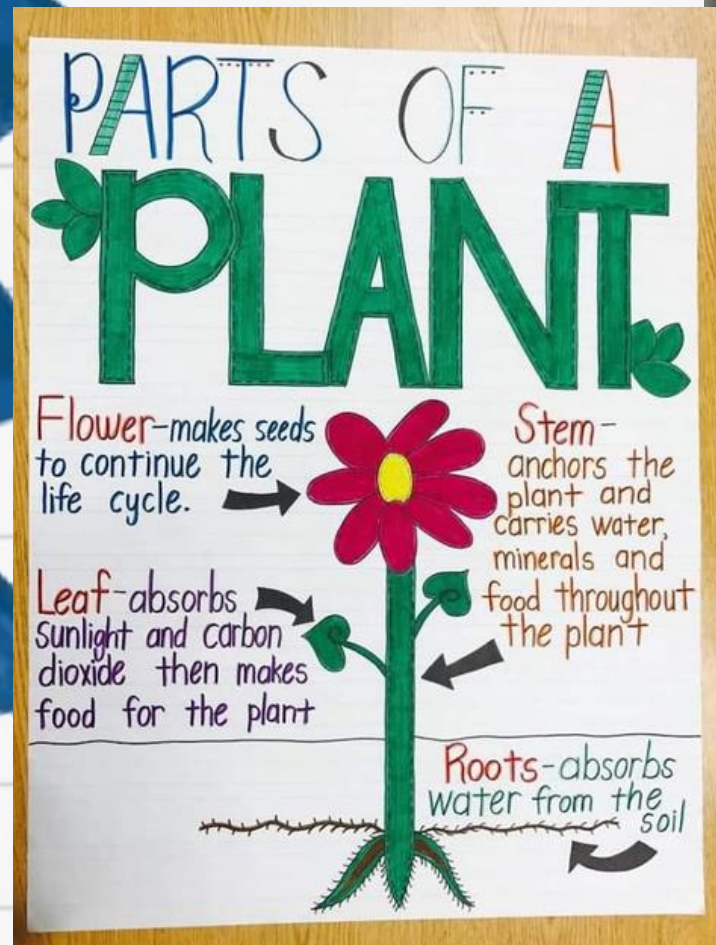
-Обов'язковим елементом цікавого CLIL-уроку є творчість учнів. Тобто для заняття потрібно завчасно підготувати завдання з тієї дисципліни, яку ви обрали (наприклад, я пізнаю світ), де діти могли б щось пошукати в інтернеті, провести експеримент і розповісти про нього.



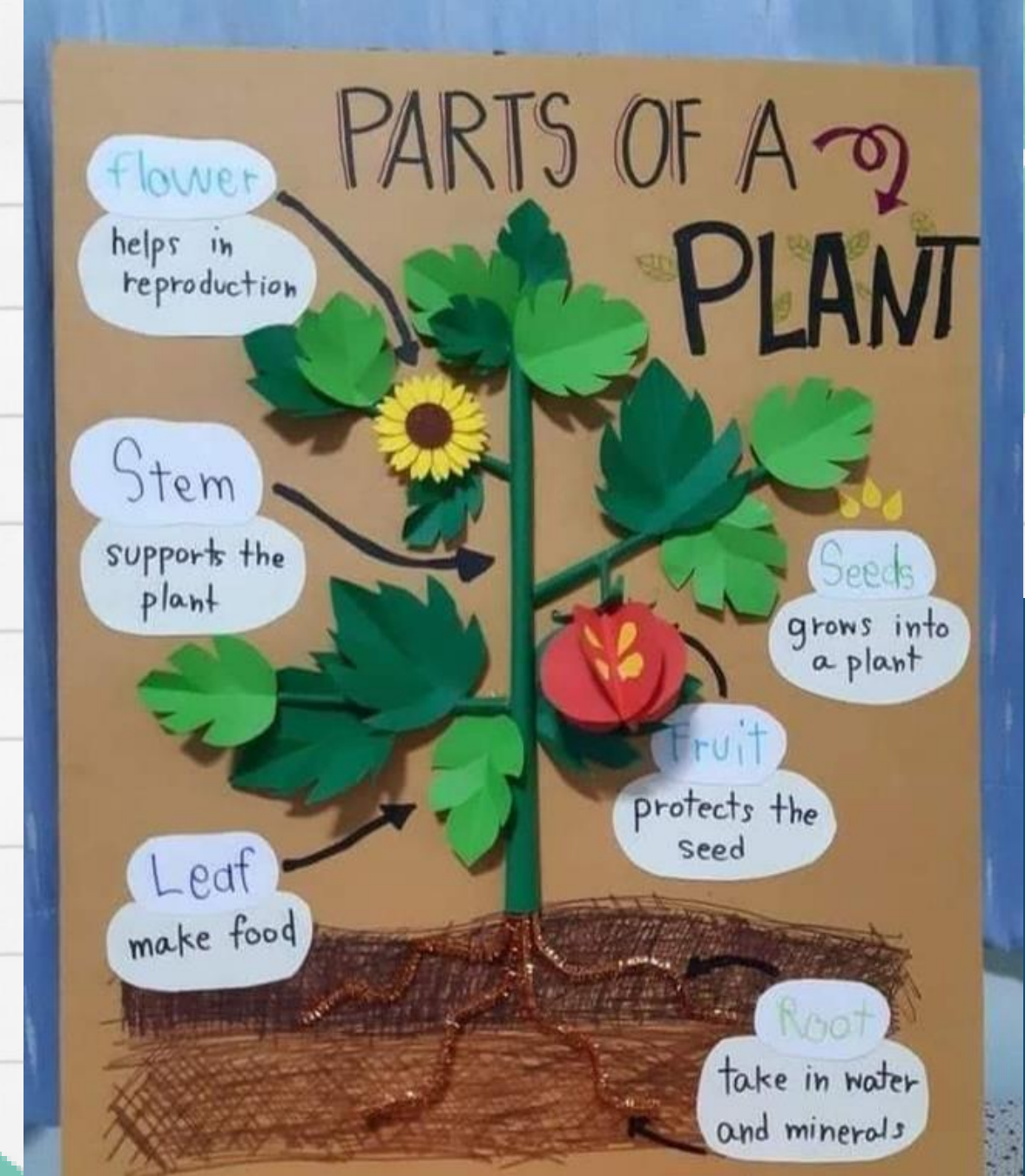


-Матеріал із навчальної дисципліни за рівнем складності має трішки поступатися рівню знань учнів із цього предмету рідною мовою.





-ТЕКСТИ МАЮТЬ БУТИ РЕТЕЛЬНО ПІДБРАНІ ВІДПОВІДНО ДО ТЕМИ І ФАКТИЧНОГО РІВНЯ ЗНАНЬ УЧНІВ.



-Завдання мають відображати особливості іноземної мови: учні повинні практикувати вміння вживати ті чи інші лінгвістичні форми.





CLIL розвиває та удосконалює в дітей лінгвістичні та комунікативні компетенції.




# Для чого нам проекти СЛІЛ на заняттях?



**Для покращення мотивації.**





# Для активізації уваги учнів.



Для того, щоб  
позбавити  
дітей зайвого  
стресу.



**Для залучення  
абсолютно всіх  
учнів до освітнього  
процесу**



# Для того, щоб зробити складне простим.





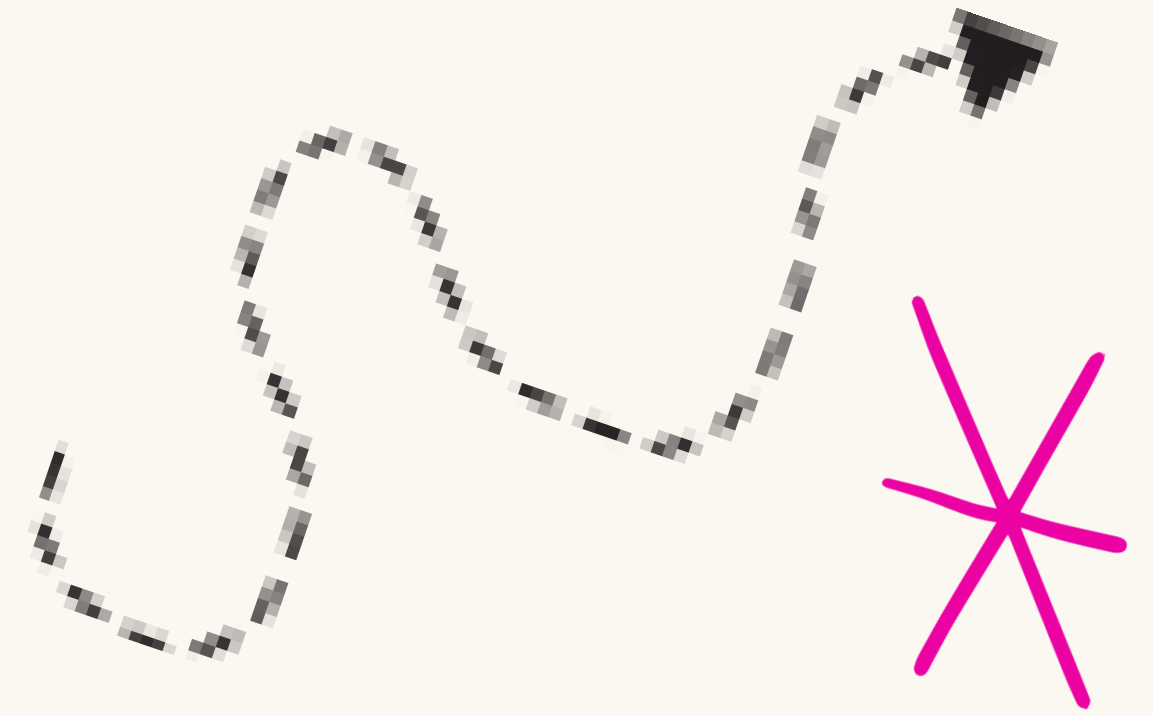
✱

Для розвитку критичного мислення та навичок ухвалення рішень.





**ДЛЯ ТОГО, ЩОБ НАВЧИТИ ДІТЕЙ  
ПРАЦЮВАТИ РАЗОМ.**



# ✳️ навколишні й СВІТ



# Ми вивчаємо



науку

географію



# МИСТЕЦТВО


# МАТЕМАТИКУ




# екологію

Тема: «Переробка та повторне використання різноманітних відходів - запорука щасливого і чистого майбутнього».


На занятті було розглянуто актуальну проблему сучасності, а саме вплив людини на забруднення довкілля. З'ясували для чого необхідно сортувати сміття, а також яким чином можна повторно його використати, не забруднюючи довкілля.




# проводимо заняття по мультфільмам




# ТЕМАТИЧНІ СВЯТКОВІ ЗАНЯТТЯ




# У ЧОМУ ПЕРЕВАГИ ЦЬОГО ПІДХОДУ?



**різноманітність,  
це завжди щось  
нове і не завжди  
пов'язане з  
осовною темою  
модуля, що  
підвищує інтерес  
учнів**




**цей підхід допомагає  
учням ефективно  
використовувати свої  
можливості  
можливості тут і  
зараз на реальній  
практиці, замість  
того, щоб вивчати  
мову та  
використовувати свої  
навички в  
майбутньому**





# Корисні покажкани

[https://kids.nationalgeographic.com  
/?s=Christopher+Columbus](https://kids.nationalgeographic.com/?s=Christopher+Columbus)



<https://mysteryscience.com/home>


View lesson

## 2nd Grade Science Units

[See all >](#)



<https://wordunited.com/free-printable-resources/?text=environment&age=7-9&subject=wellbeing>



**Free Resources Hub**


- Spring Chick Shape Activity**  
Make your own Spring chick!
- Money Puzzles**  
Let's learn about money!
- How to Wash Your Hands**  
Let's learn how to wash hands!
- Germ Colouring Sheet**  
Let's colour in the germs!
- Communication Fans**  
Non-verbal flashcards to help children communicate.
- Emotions Board Game**  
A board game for children learning about emotions.
- Day & Night Sorting Activity: 24-Hour Time**  
Let's learn to tell the time!

**Early Years and Primary Learning Resources. 100% Free**

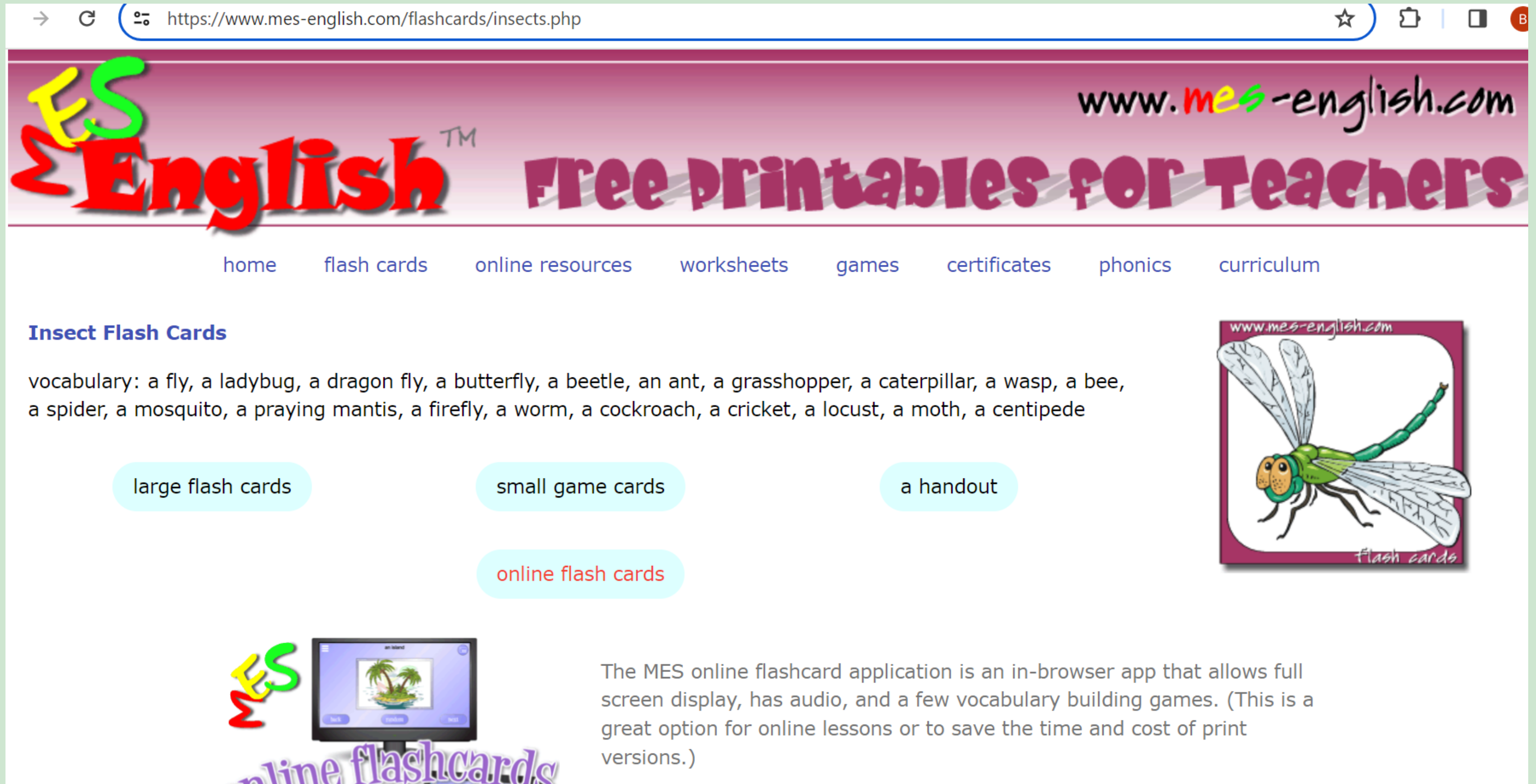
**Free Resources Hub**

100s of free printable worksheets & activities for kids on our Free Resources Hub!  
Printable worksheets, teaching resources & games for kids.

 WordUnited /



<https://www.mes-english.com/flashcards/insects.php>



The screenshot shows a web browser window with the URL <https://www.mes-english.com/flashcards/insects.php>. The website header features the logo "MES English™" in colorful, stylized letters and the text "www.mes-english.com" and "Free Printables for Teachers" in a bold, purple font. A navigation menu includes links for "home", "flash cards", "online resources", "worksheets", "games", "certificates", "phonics", and "curriculum".

**Insect Flash Cards**

vocabulary: a fly, a ladybug, a dragon fly, a butterfly, a beetle, an ant, a grasshopper, a caterpillar, a wasp, a bee, a spider, a mosquito, a praying mantis, a firefly, a worm, a cockroach, a cricket, a locust, a moth, a centipede

Options for flash cards:

- large flash cards
- small game cards
- a handout
- online flash cards

On the right, there is a preview of a dragonfly flash card with the text "www.mes-english.com" at the top and "flash cards" at the bottom.

At the bottom left, there is a graphic showing a computer monitor displaying a flashcard application interface with a tropical island scene, next to the text "online flashcards" in a purple, stylized font.

The bottom right section contains a paragraph: "The MES online flashcard application is an in-browser app that allows full screen display, has audio, and a few vocabulary building games. (This is a great option for online lessons or to save the time and cost of print versions.)"

<https://learnenglishkids.britishcouncil.org/print-make/crafts>

The screenshot shows the top navigation bar of the LearnEnglish Kids website. It includes the British Council logo, the site name 'LearnEnglish Kids', and a search bar with 'Log in' and 'Register' buttons. Below this is a horizontal menu with categories: Home, Listen and watch, Read and write, Speak and spell, Grammar and vocabulary, Fun and games, Print and make (highlighted), and Parents. The main content area is titled 'Print and make > Crafts'. A large heading 'Crafts' is followed by an introductory paragraph: 'Do you enjoy making things? In this section there are craft activities for you to print. Try and speak in English while you are making them. You can post comments too!'. Below the text is a filter bar with buttons for 'ALL', 'A', 'B', 'C', 'G', 'H', 'L', 'M', 'P', 'S', and 'I'. The 'ALL' button is highlighted. To the right, a box lists categories with checkmarks: 'Flashcards', 'Crafts', 'Worksheets', and 'Colouring'. At the bottom, there are four preview cards for craft activities: a tree, a calendar page for Saturday, a 'Happy Birthday!' card, and a card with two children's faces.

BRITISH COUNCIL | LearnEnglish Kids

Home Listen and watch Read and write Speak and spell Grammar and vocabulary Fun and games **Print and make** Parents

Print and make > Crafts

# Crafts

Do you enjoy making things? In this section there are craft activities for you to print. Try and speak in English while you are making them. You can post comments too!

**ALL** A B C G H L M P S I

- ✓ Flashcards
- ✓ Crafts
- ✓ Worksheets
- ✓ Colouring

Tree illustration, Saturday calendar, Happy Birthday! card, Children illustration



<https://www.twinkl.com/>


The screenshot shows the Twinkl website interface. At the top left is the Twinkl logo. A search bar contains the text "environmental issues". Below the search bar are navigation tabs for "Home", "EYFS", "KS1", "KS2", "KS3 & 4", "KS5", "Inclusion", and "Leaders". On the left side, there is a vertical menu with options: "Домашня Сторінка", "Мій Обліковий Запис", "Членство", "ТвінклКерс", "Збережені Ресурси", "Мої Завантаження", and "Мої Створені Ресурси". The main content area is titled "Недавно Переглянутий" and displays three resource cards: "Junk Modelling Challenge Pack" (5 stars), "What am I? Reduce, Reuse, Recycle Game", and "Which B...". Below this is a section titled "Учасники з подібними завантаженнями" showing "Saint Patrick's Day" resources. A blue overlay advertisement is positioned on the right side of the page.

**\*\* Безкоштовний ресурсний пакет \*\***

Твій вільний! Не пропустіть, отримайте безкоштовну упаковку зразків Twinkl, персоналізовану саме для вас.

Learn English  
Restaurant  
Diplomă de merit  
All About Me!

Ви є вільним



## Example 1

Заняття за методикою CLIL  
□ □ (англійська та біологія 🇬🇧 🇸🇰) для  
дітей 8-12 років

Тема: "Рослини-синоптики".  
На занятті дізнаємось як  
можна без допомоги радіо,  
телебачення та інтернету  
дізнатися прогноз погоди на  
майбутнє.

## Example 2

Тема: "Порятунок у пустелі".  
На занятті актуалізуємо знання з  
фізики, життєвий досвід та логічне  
мислення. Спробуємо у режимі  
змодельованої екстремальної ситуації  
визначити оптимальну модель  
поведінки у пустельній безлюдній  
місцевості. Оберемо найважливіші  
предмети для порятунку у режимі  
змагання та обмеженого часу, а також  
дізнаємося рекомендації  
рятувальників

## Example 3

**Тема: "Що ми знаємо про вітаміни?"**

**Опис: Всі ми знаємо, що вітаміни корисні для нашого здоров'я. Мабуть, на цьому наші пізнання про вітаміни і закінчуються, адже існує безліч фактів, про існування яких ви навіть не здогадувалися. Отже, на занятті ви дізнаєтесь чому морякам почали додавати в харчування лимони та апельсини, які вітаміни є більш популярними. І нарешті з'ясуємо чи правда, що чим більше вітамінів, тим краще?**

## Example 4

**Тема: "Мандрівка на континент рекордів нашої планети" .**

**Під час заняття з географії та англійської мови за методикою Clil, учні, з активним використанням сучасних інтерактивних засобів та ізрових форм навчання, отримають можливість відвідати один із континентів нашої планети та дізнатись про його неперевершені особливості.**

## Example 5

**Тема "Тварини Австралії"**  
**"Діти дуже люблять тварин, але чи достатньо вони про них знають? На занятті учні дізнаються безліч цікавої інформації про тварин Австралії та особливості їхнього життя та поведінки. Чи знали ви, що самці качкодзьобів - отруйні?"**



Padlet

Валентина Херсон + 2 • менше хвилини



# Project works.2 forms.

Healthy and unhealthy food.

Мельник Олександр 2-Г



Щербань Єлизавета 2-Д



Оскома Аліна 2-А



Скорбач Катерина 2-А



Юний ресторатор Тодоровський Євгеній 2-А



Сірук Артем 2-Д



Подольська Дар'я 2-Г

Вовковинський Максим 2-Г



Мазур Нікон 2-А



Вовковинський Максим 2-Г



User profile icon 'В'

Share icon

Print icon

Notification icon

Play icon

Settings icon

More options icon



**Дякую !**

